

INFO OM ALRID DEN 6 & 7 MAJ 2017

UDHOLDENHED

Der rides på stier i Dyrehaven, disse må ikke forlades. Rider man ud i terrænet bliver man diskvalificeret. Der rides på idealtid med indlagte obligatoriske pauser på 2 minutter pr kilometer (der vil være en hjælper efter ca hver kilometer der tager tiden). Rides der længere end idealtiden bliver equipagen trukket i point. Der må gerne medbringes udprintet kort, men ikke gps eller anden rutetracker.

1 minuters overskridelse: 10 strafpoint

2 minuters overskridelse: 30 strafpoint

3 minuters overskridelse: 60 strafpoint

4 minuters overskridelse eller mere: 100 strafpoint

For AL4 er idealtiden 45 minutter, ruten 4.4 km med indlagte 3 stop. Dvs. equipagen har 39 minutter er nå de 4.4 km på.

Ruten er følgende: <http://ruteplanner.iform.dk/rute/lyngby/alrid-al4-1>

For AL3 er idealtiden 50 minutter, ruten er 6.08 km med indlagte 4 stop. Dvs equipagen har 42 minutter at nå de 6.08 km på.

Ruten er følgende: <http://ruteplanner.iform.dk/rute/lyngby/alrid-al3>

Når sidste etape er gennemført måles hestens puls 10 minutter efter den har passeret mållinjen. Er pulsen over 72 slag/min, foretages målinger hvert 5. minut (max 4 målinger), indtil frekvensen er nede på 72. Der gives strafpoint som følger:

1. måling for høj: 10 strafpoint

2. måling for høj: 30 strafpoint

3. måling for høj: 60 strafpoint

4. måling for høj: 100 strafpoint

Det er rytterens ansvar at være klar hos dyrelægen 10 minutter efter ankomst.

TERRÆNLYDIGHED

30 minutter efter equipagen er kommet i mål efter distancen skal denne påbegynde terrænlydighed. Ruten bliver desværre ikke gået, da den ligger for langt fra start. Derfor vil der på aftenen inden stævnet, altså den 5 maj, blive lagt en video af gennemgangen op på facebook. Ruten er dog lavet simpel og det er ikke muligt at fare vild.

Adfærd på banen:

Der skal altid gives plads for en bagfra kommende rytter. En overhalet rytter skal lade sig falde tilbage og holde en rimelig afstand (ca. 30 m), indtil en ny overhaling bliver aktuel, således at ryttere hverken er til gene eller hjælp for hinanden. Ryttere skal tydeligt og på god afstand gøre opmærksom på, at de vil overhale.

Forhindringsfejl:

Forhindringsfejl skal forstås som refusering, volte, fald eller styrt indenfor en forhindrings strafområde. Forhindringsfejlene defineres således:

Refusering

Ved refusering forstås at hesten standser og træder tilbage med det ene eller begge bagben. Standsning uden tilbagetrædning straffes ikke. Hvis en hest efter refusering rides mod forhindringen og derefter atter standser og træder tilbage, betragtes dette som en ny refusering.

Volte

Ved volte forstås at hesten bryder ud og krydser sit eget spor. Sker volten i forbindelse med refusering, betragtes det kun som en ulydighed.

Fald

Ved rytters fald forstås at rytteren skilles fra hesten (hesten ophører med at bære rytteren) uden at hesten er styrtet. Ridtet kan genoptages, hvor faldet skete.

Styrt

Ved hestens styrt forstås at hestens skulder og samsidige hofte berører jorden eller forhindringen. Ridtet skal genoptages, hvor styrtet skete, dog således at hvis styrtet er sket i selve passagen af forhindringen, genoptages ridtet umiddelbart efter forhindringen.

Hold:

Der må ikke rides samtidig over springene. Der skal være ca 5 meter mellem rytterne.

Bedømmelse:

Hvis disciplinen rides fejlfrit, gives der ingen strafpoint.

Der gives strafpoint for forhindringsfejl i forbindelse med passage af hver enkelt forhindring som følger:

1. forhindringsfejl 10 strafpoint
2. forhindringsfejl 30 strafpoint
3. forhindringsfejl 60 strafpoint
4. forhindringsfejl 100 strafpoint

Hvis ekvipagen ikke passerer ved 4. forsøg, skal der fortsættes til næste forhindring. Ved udeladelse af en forhindring eller port gives 100 strafpoint.

LYDIGHED

Dag 2.

Programmet foregår på Klaufi's bane. Der rides alene på banen.

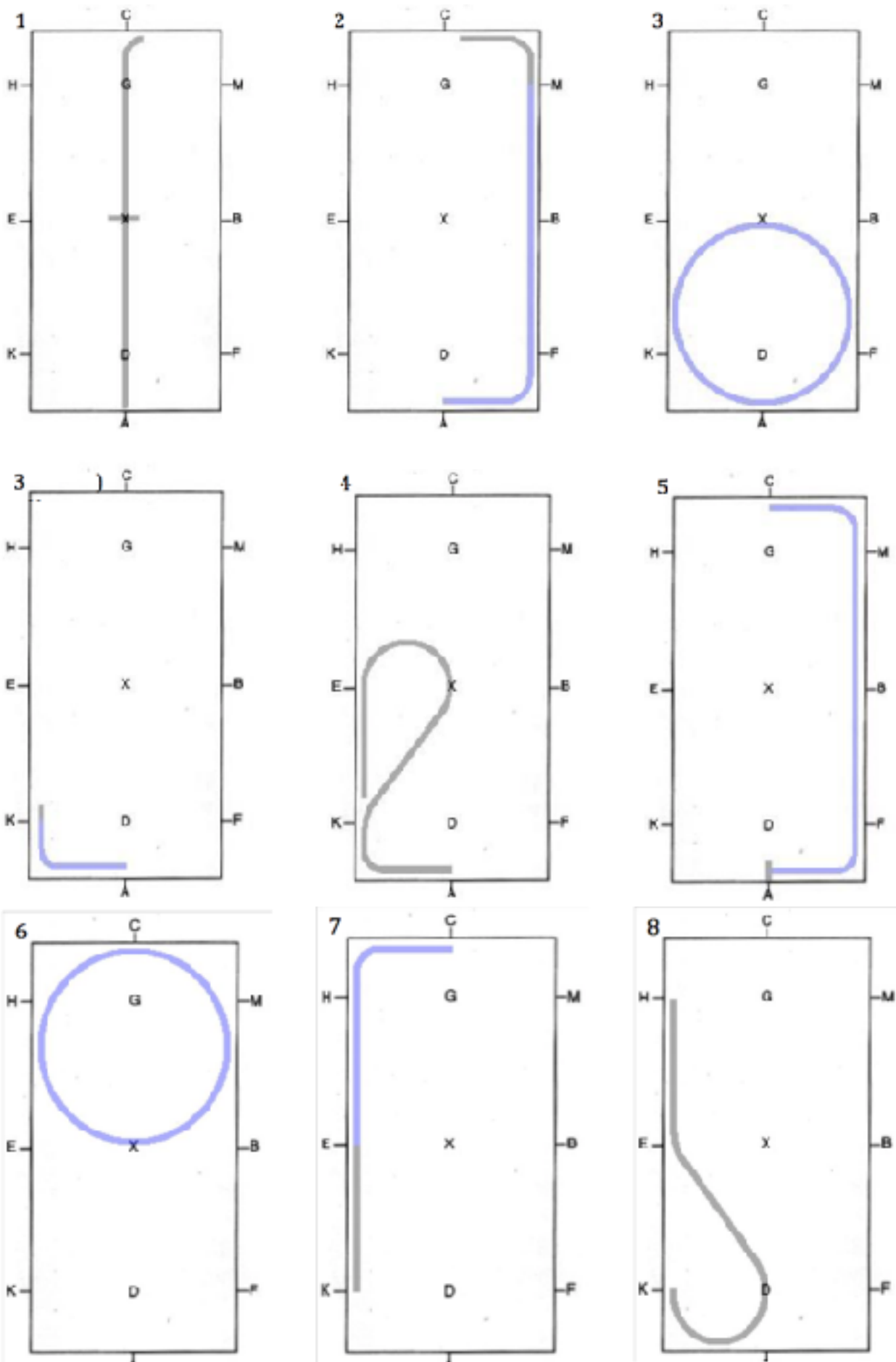
AL4:

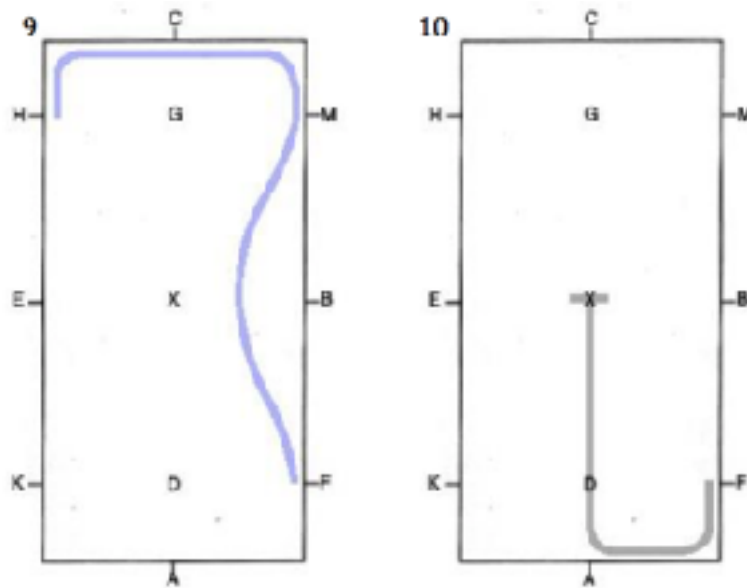
Lydighed AL4

Opgave:

1	A	Indridning i skridt ad midterlinjen
	X	Parade, stilstand, hilsen
		Skridt
2	C	Højre volte
	M	Tölt / trav
3	A	Cirkelvolte
4	K	Skridt
	E	Volte tilbage, 10 meter i diameter
5	A	Parade, 3 sek. stilstand
		Tölt / trav
6	C	Cirkelvolte
7	C	Tölt / trav
	E	Skridt
8	K	Volte tilbage, 10 meter i diameter
9	H	Tölt / trav
	M F	Erkel slangelinie
	F	Skridt
10	A	Vend ad midterlinjen
	X	Parade, stilstand, hilsen
		Udridning i skridt for lange tøjler

AL4 Grå = Skridt Blå = Tölt / Trav





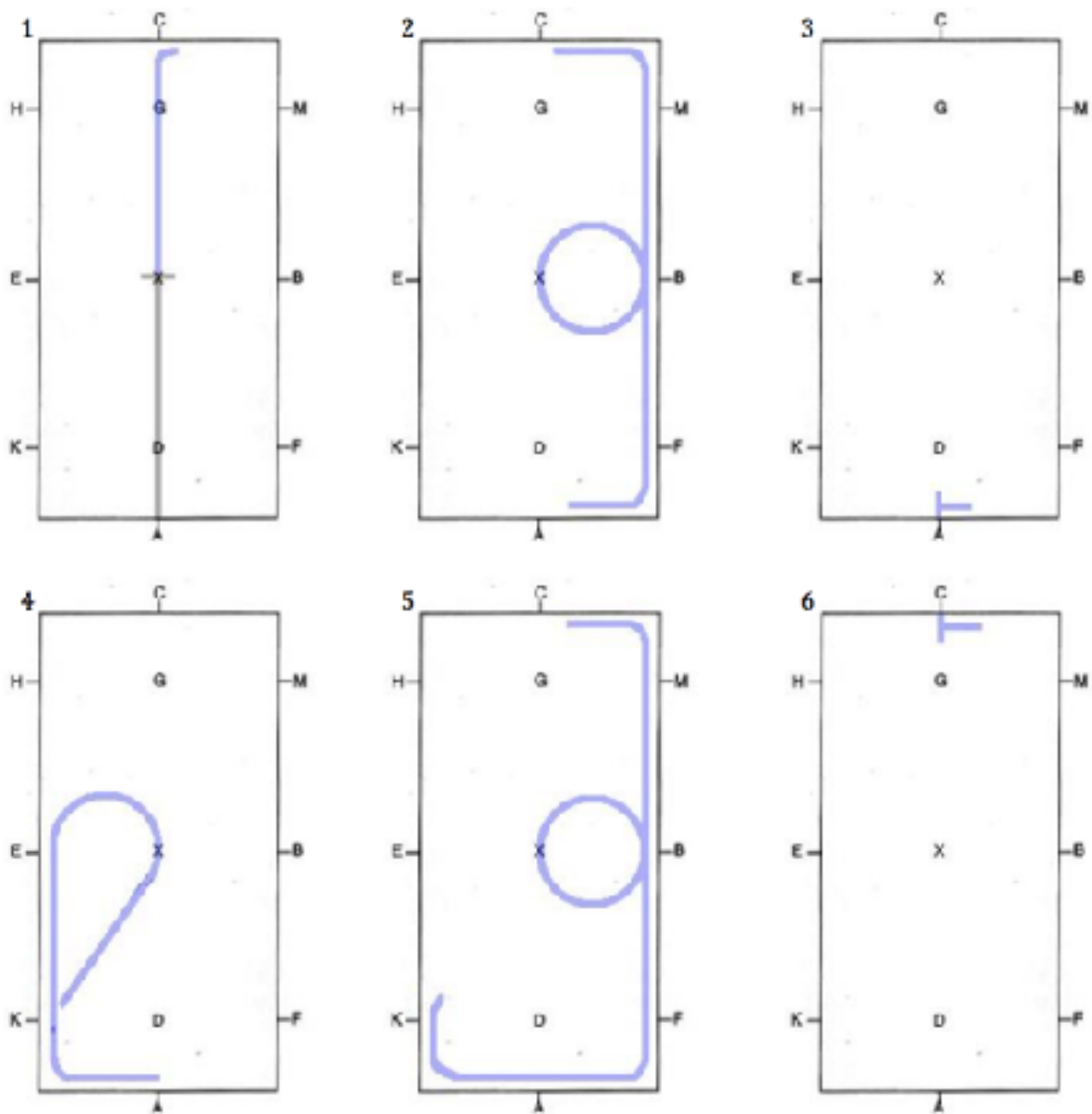
AL3:


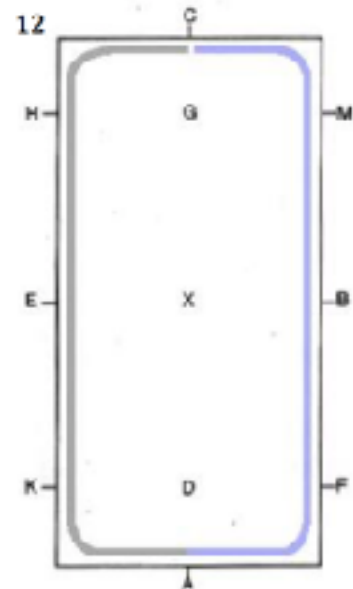

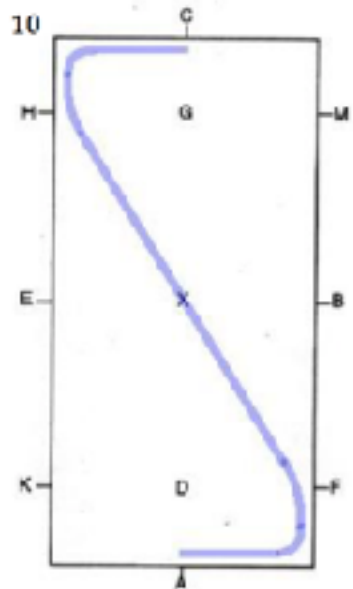

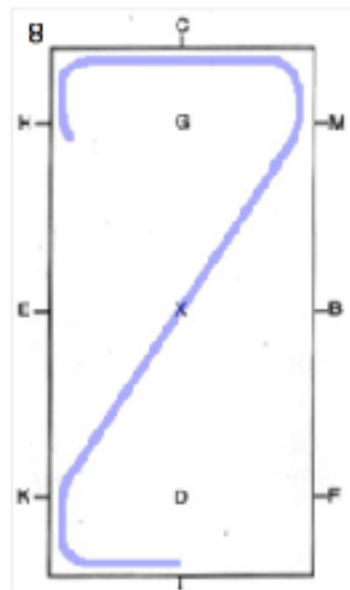

Lydighed AL3

Opgave:

- | | | |
|----|-------|-------------------------------------|
| 1 | A | Indridning i skridt ad midterlinjen |
| | X | Parade, stilstand, hilsen |
| | | Tølt / trav |
| 2 | C | Højre volte |
| | B | Volte 10 meter i diameter |
| 3 | A | Parade, 3 sek. stilstand |
| | | Tølt / trav |
| 4 | E | Volte tilbage, 10 meter i diameter |
| 5 | B | Volte 10 meter i diameter |
| 6 | C | Parade, 3 sek. stilstand |
| | | Tølt / trav |
| 7 | E | Volte tilbage, 10 meter i diameter |
| 8 | M X K | Skråt igennem |
| 9 | A | Venstre galop, 1 omgang |
| | A | Tølt / trav |
| 10 | F X H | Skråt igennem |
| 11 | C | Højre galop 1 omgang |
| | C | Tølt / trav |
| 12 | A | Skridt |
| | K H | Skridt for lange tøjler |
| | H | Tøjlerne tages op igen |
| | C | Tølt / trav |
| 13 | A | Venc ad midterlinjen |
| | X | Parade, stilstand, hilsen |
| | | Udridning i skridt for lange tøjler |

AL3 Grå = Skridt Blå = Tölt / Trav Rød = Galop





Bedømmelse:

Opgaven bedømmes af 1, 2 eller 3 dommere. For hver opgavedel samt for gangarternes renhed, hestens spændstighed, hestens lydighed samt rytterens opstilling og sæde gives fra 0 til 10 point. Ved fejlridning (forkert program) gives strafpoint.

1. fejlridning straffes med 3 minuspoint,
2. med 8 minuspoint (total 11),
3. med 17 minuspoint (total 28) og ved
4. fejlridning diskvalifikation.

Der gives desuden 0 for den øvelse, som der rides fejl i. Hver dommers karakter udregnes som den samlede pointsum delt med antal opgaver. Gennemsnittet af dommernes karakterer med én decimal er ekipagens opnåede pointtal. Ved at trække dette pointtal fra 8 og gange med 15 findes de opnåede strafpoint. Hvis disciplinen rides fejlfrit, dvs. gennemsnitskarakteren er 8 eller derover, gives ingen strafpoint. Hvis gennemsnitskarakteren er 1,3 eller derunder gives 100 strafpoint.

Programmet kan rides i enten tølt eller trav, men den én gang valgte gangart skal bibeholdes under hele programmet.

GANGARTER

AL4

FIPO 4.5 (individuelt): Der vises en runde (ovalbanen) tølt, en runde trav, en langside skridt og en runde galop. Rækkefølgen er valfri.

AL3

FIPO 4.3 (individuelt): Der vises en runde (ovalbanen) tølt, en runde trav, en langside skridt, en runde galop og en runde hurtig tølt. Rækkefølgen er valfri.

Bedømmelse:

Der gives en samlet karakter for de viste gangarter fra 0 – 10.